



ЧТО НУЖНО ЗНАТЬ ЮНОМУ ВЕЛОСИПЕДИСТУ?



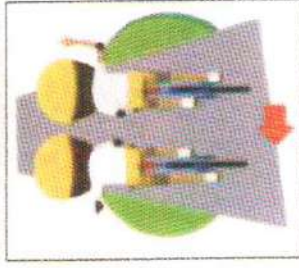
ВОДИТЕЛЯМ ВЕЛОСИПЕДА ЗАПРЕЩАЕТСЯ



СИГНАЛЫ ПОДАВАЕМЫЕ ВЕЛОСИПЕДИСТОМ:



Поворот направо: вытянуть правую руку полностью в сторону направления поворота или левую руку вытянуть в сторону и согнуть в локте под прямым углом вверх (как будто отвешаете на уроке)



Поворот налево: вытянуть левую руку полностью в сторону направления поворота или правую руку вытянуть в сторону и согнуть в локте под прямым углом вверх.



Чтобы остановится нужно заранее поднять вверх любую руку.

ВЕЛОСИПЕД – транспортное средство, которое имеет по крайней мере два колеса и приводится в движение как правило мускульной энергией лиц, находящихся на этом транспортном средстве, в частности при помощи педалей или рукояток.

ВЕЛОСИПЕДИСТ – лицо, управляющее велосипедом.

ДО 7 ЛЕТ – передвигаться только по тротуарам, пешеходным или велопешеходным дорожкам.

С 7 ДО 14 ЛЕТ – разрешено движение по тротуарам, пешеходным и велопешеходным дорожкам, велосипедным дорожкам, в жилых зонах, обозначенных специальными знаками.

С 14 ЛЕТ – разрешено движение по крайнему правому ряду проезжей части дороги, но только при отсутствии велосипедных и велопешеходных дорожек.

- ездить, не держась за руль хотя бы одной рукой;
- перевозить пассажиров, кроме ребёнка в возрасте до 7 лет на дополнительном сиденье, оборудованном надёжными подножками;
- перевозить груз, который выступает более чем на 0,5 м по длине или ширине за габариты, или груз, мешающий управлению;
- двигаться по дороге при наличии рядом велосипедной дорожки;
- поворачивать налево или разворачиваться на дорогах с трамвайным движением и на дорогах, имеющих более одной полосы для движения в данном направлении;
- двигаться по автомагистралям;
- двигаться по дороге в тёмное время суток (и/или в условиях недостаточной видимости) без включенного переднего белого фонаря.



НА ПЕШЕХОДНОМ ПЕРЕХОДЕ ТОЛЬКО СПЕШИВАТЬСЯ!